

SEETECH

GTOTAL Ver 3.0.3

[M150 + 175FF(2CIS)+175(1CIS)]

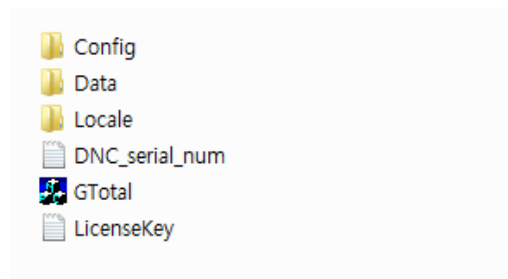
2016-12-22

* Примечание*

1. Ключ для M175FF создается по аналогии с M150.
2. M175 (1CIS) может быть подключен к GTOTAL также, как M150 и M175FF.

*Как работать с GTOTAL Ver 3.0.3

1. Распакуйте архив GTOTAL_Ver 3.0.3_M150_M175FF_M175_20161202.zip

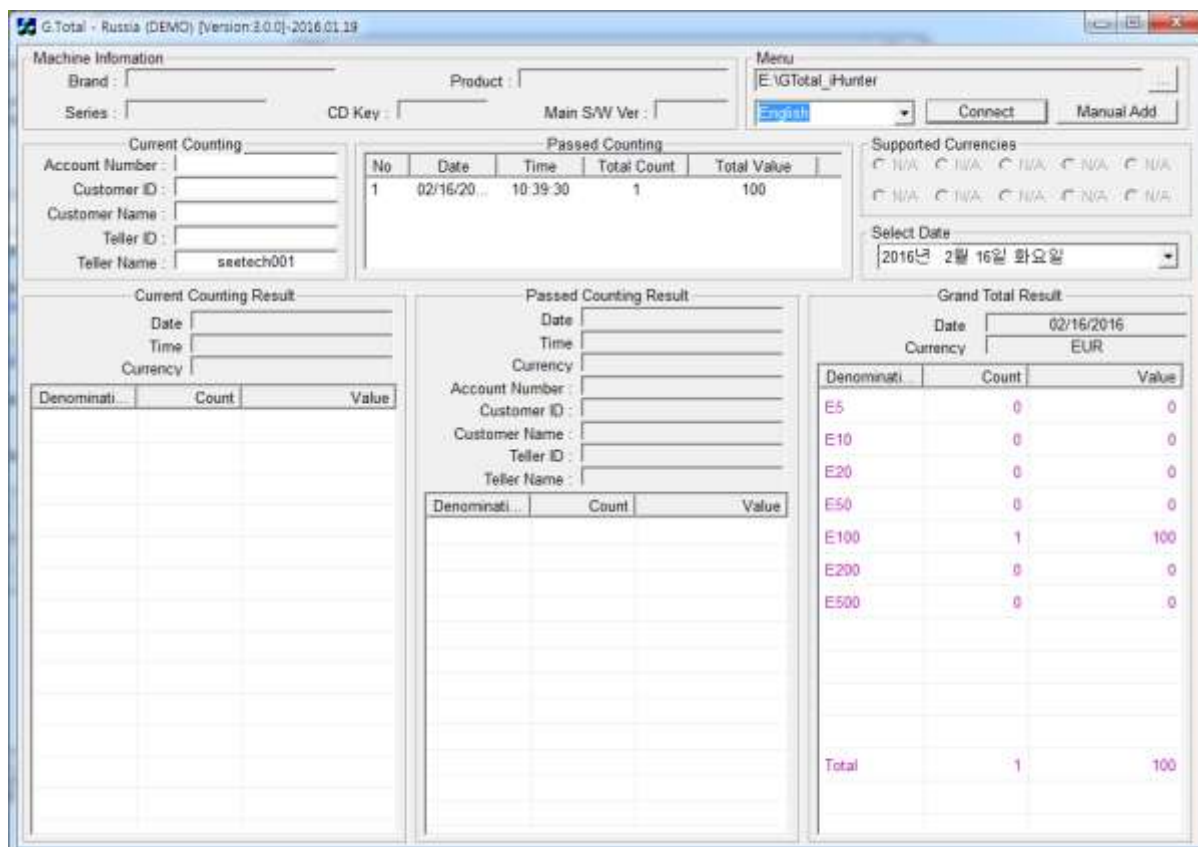


DNC_serial_num.txt – этот файл содержит ключ активации для M150.

LicenseKey.txt - этот файл содержит ключ активации для M175FF (2CIS) и M175 (1CIS)

2. Перед запуском GTotal.exe, нужно скопировать и вставить ключ активации M175 в файл LicenseKey.txt

3. Запустите GTOTAL Ver 3.0.3.



4. Нажмите “Connect / Соединить”, появится окошко, как показано ниже

The screenshot shows the main interface of the G.Total - Russia (DEMO) software. The title bar indicates the version is 3.0.0 from 2016.01.19. The interface is divided into several sections:

- Machine Information:** Fields for Brand, Product, Series, CD Key, and Main S/W Ver.
- Menu:** A dropdown menu currently showing 'E:\GTotal_Hunter'. A red box highlights this dropdown, and the 'Connect' button is located to its right.
- Current Counting:** Fields for Account Number, Customer ID, Customer Name, Teller ID, and Teller Name (set to 'seetech001').
- Passed Counting:** A table with columns: No, Date, Time, Total Count, Total Value. It shows one entry with a total value of 100.
- Supported Currencies:** A list of currency codes (C_N/A, C_W/A, etc.).
- Select Date:** A date picker showing '2016년 2월 16일 화요일'.
- Current Counting Result:** Fields for Date, Time, and Currency, followed by a table for denominations.
- Passed Counting Result:** Similar fields and a table for denominations.
- Grand Total Result:** Fields for Date and Currency, followed by a table showing the total count and value for various denominations (E5, E10, E20, E50, E100, E200, E500). The total value is 100.

The screenshot shows the 'Настройки соединения' (Connection Settings) dialog box. It contains the following elements:

- COM:** A dropdown menu set to 'COM1'.
- Ключ GTOTAL:** An empty dropdown menu.
- Выберите модель (Select model):** Four radio buttons are present: M150, M175[1CIS], M175FF[2CIS], and M350.
- Buttons:** 'Соединить' (Connect) and 'Выход' (Exit).

5. Выберите модель подключаемой машины

This screenshot is identical to the previous one, showing the 'Настройки соединения' (Connection Settings) dialog box. A red box highlights the 'Ключ GTOTAL' dropdown menu, which is currently empty.



Настройки соединения

COM п

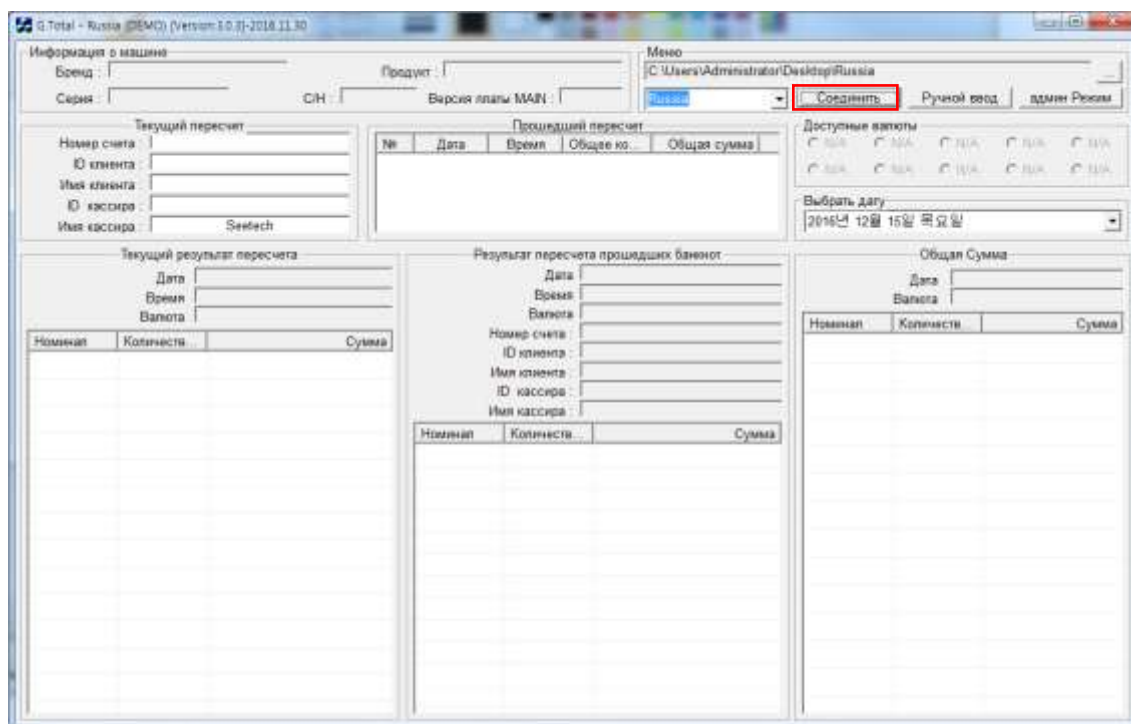
Ключ GTOTAL

Выберите ма ☐ M150 ☐ M175(1CIS) ☐ M175FF(2CIS) ☐ M350

[illegible]

1. Подключение различных моделей Magner к GTOTAL

A. Нажмите “Connection / Соединить”, появится окно с параметрами соединения.



B. Подключение M150



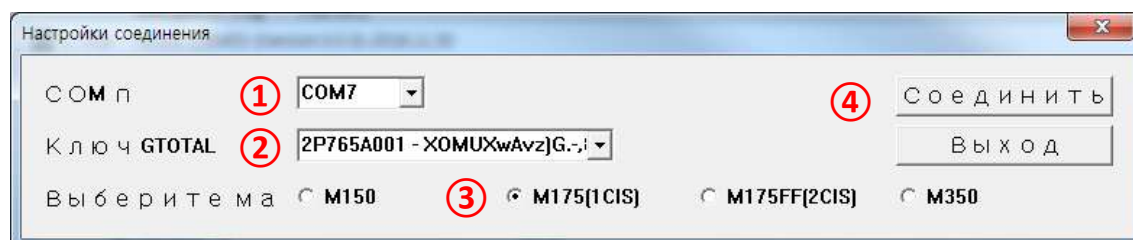
1) Выберите нужный “Com Port” (например, [COM4])

2) Выберите правильный ключ активации из списка

3) Выберите модель M150

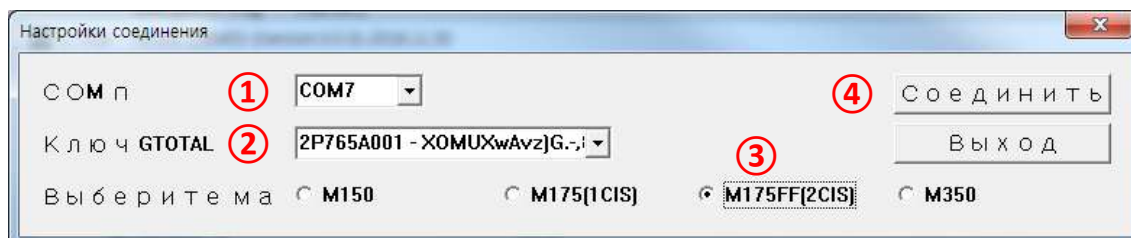
4) Нажмите “Connect / Соединить”

C. Подключение M175(1 CIS)



- 1) Выберите нужный "Com Port" (например, [COM7])
- 2) Выберите правильный ключ активации из списка
- 3) Выберите модель M150
- 4) Нажмите "Connect / Соединить"

D. Подключение M175FF(2 CIS)



- 1) Выберите нужный "Com Port" (например, [COM7])
- 2) Выберите правильный ключ активации из списка
- 3) Выберите модель M150
- 4) Нажмите "Connect / Соединить"

E. Подключение M350



- 1) Выберите нужный "Com Port" (например, [COM4])
- 2) Выберите правильный ключ активации из списка
- 3) Выберите модель M150
- 4) Нажмите "Connect / Соединить"

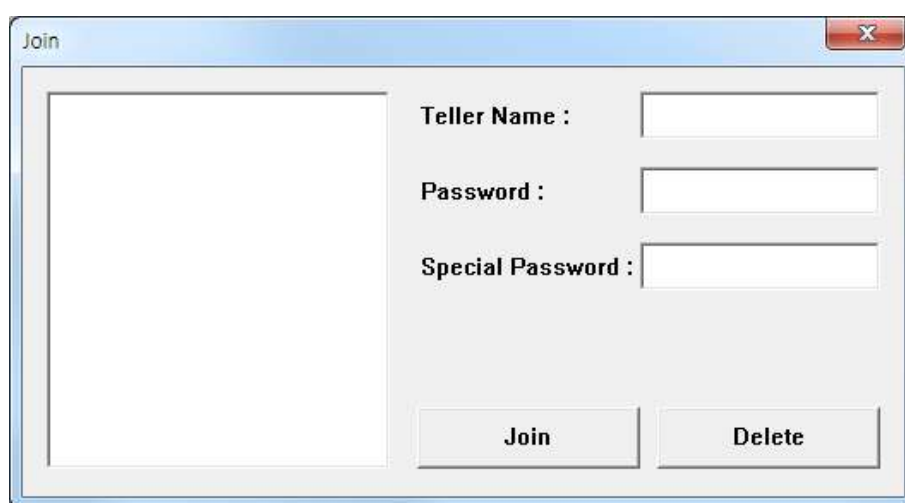
2. Добавление нового пользователя в GTOTAL

- A. Запустите GTOTAL Ver 3.0.3, появится окошко для ввода логина и пароля



The 'Login' dialog box has a title bar with a close button. It contains two input fields: 'Teller Name' with a dropdown arrow and 'Password'. At the bottom are two buttons: 'Login' and 'New'.

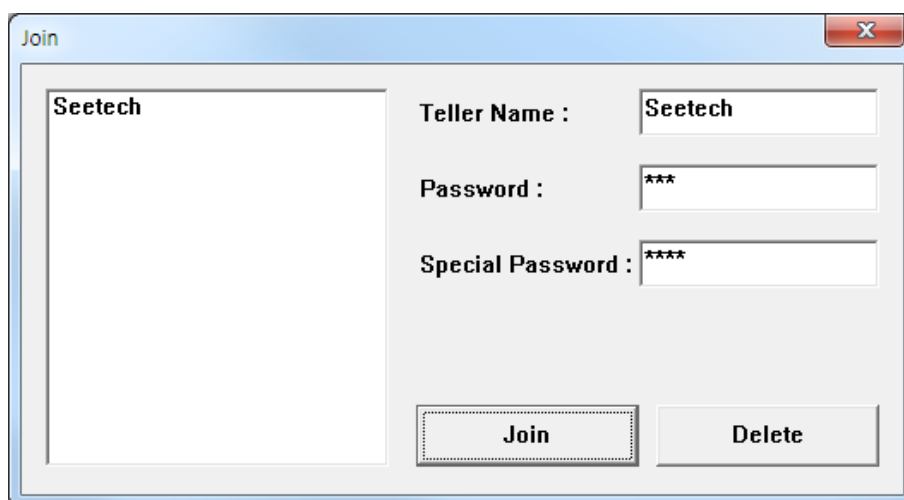
- B. Нажмите "New" для добавления нового пользователя.



The 'Join' dialog box has a title bar with a close button. It features a large empty rectangular area on the left. On the right, there are three input fields labeled 'Teller Name :', 'Password :', and 'Special Password :'. At the bottom right are two buttons: 'Join' and 'Delete'.

- C. Введите имя кассира «Teller Name», пароль «Password» и специальный пароль «Special Password», нажмите "Join".

Пароль служит для входа в GTOTAL, специальный пароль нужен для ручной корректировки суммы и управления отчетами.



The 'Join' dialog box is shown with data entered. The large area on the left contains the text 'Seetech'. The input fields on the right are filled with 'Seetech', '***', and '****' respectively. The 'Join' button at the bottom left is highlighted with a dashed border.

- D. Если нужно удалить пользователя, выберите его из списка и нажмите «Delete».

Join

Teller Name : Seetech

Password : ***

Special Password : ****

Join Delete

3. Функция ручной корректировки суммы в GTOTAL

A. После соединения машины с GTOTAL пересчитайте банкноты не менее 2-х раз.

GTOTAL - Russia (DEMO) (Version 3.0.2) - 2016.11.30

Информация о машине: Бренд: Seetech, Продукт: Magnet, Серия: Magnet-175F, С/Н: EC203K322, Версия прошивки MAIN: 6.0.16_0D

Меню: C:\Users\Administrator\Desktop\Russia

Текущий пересчет: Номер счета, ID клиента, Имя клиента, ID кассира, Имя кассира: Seetech

Прошедший пересчет:

№	Дата	Время	Общее ко.	Общая сумма
1	12/14/20...	17:02:24	1	100
2	12/14/20...	17:02:31	5	500

Доступные валюты: EUR, RUB, USD, JPY, KRW, HKD, SGD, TWD, NTD, BRL, MXN, CNY, INR, THB, MYR, PHP, VND, IDR, AID, BBD, BDT, BGN, BHD, BIF, BMD, BND, BOB, BOP, BPS, BOT, BOUT, BRL, BSD, BTD, BTN, BWP, BYN, BZD, CAD, CDF, CHF, CLP, CUP, CVE, CYP, CZK, DKK, DOP, DZD, EGP, ECU, EEK, ESD, ETB, EUR, FJD, FKP, GEL, GGP, GHS, GIP, GMD, GNF, GTQ, GYD, HKD, HND, HUF, ILS, INR, ISK, JMD, JPY, KES, KGS, KHR, KPW, KRW, KZT, LAK, LBP, LRD, LSL, LTL, LVL, LYD, MAD, MDL, MGA, MKD, MNT, MOP, MRQ, MUR, MVR, MXN, MYR, MZN, NAD, NGN, NIO, NIS, NLD, NOK, NPR, NZD, OMR, PAB, PEN, PGK, PHP, PKR, PLN, PYG, QAR, RON, RSD, RUB, RWF, SAR, SBD, SCR, SDG, SEK, SGP, SHK, SLL, SMD, SRD, STD, SWD, SWK, SWZ, TAD, TGS, THB, TJS, TMT, TND, TOP, TRY, TTD, TWD, TZS, UGX, ULS, UYU, UZS, VED, VND, VUV, WAD, WDG, WSK, WTD, WUS, WXS, WYF, WYU, XAF, XCD, XDR, XOF, XPF, YER, ZAR, ZMW, ZWD, ZWL

Выбор даты: 2016년 12월 14일 수요일

Текущий результат пересчета:

Номинал	Количество	Сумма
5	0	0
10	0	0
20	0	0
50	0	0
100	5	500
200	0	0
500	0	0
Total	5	500

Результат пересчета прошедших банкнот:

Номинал	Количество	Сумма
5	0	0
10	0	0
20	0	0
50	0	0
100	5	500
200	0	0
500	0	0
Total	5	500

Общая Сумма:

Номинал	Количество	Сумма
5	0	0
10	0	0
20	0	0
50	0	0
100	5	500
200	0	0
500	0	0
Total	5	500

B. В окне «Прошедший пересчет» выберите строку с пересчетом, к которому необходимо добавить банкноты.

C. Нажмите «Ручной ввод».

G Total - Russia (DEMO) (Version:1.0.2)-2016.11.30

Machine Information
 Brand : Seetech Product : Magnier
 Series : Magnier-175F CD Key : EC203K322 Main S/W Ver : 6.0.16_0D

Menu
 C:\Users\Administrator\Desktop\Russia
 English Disconnect **Manual Add** Admin Mode

Current Counting
 Account Number :
 Customer ID :
 Customer Name :
 Teller ID :
 Teller Name : Seetech

No	Date	Time	Total Count	Total Value
1	12/14/2016	17:02:24	5	500
2	12/14/2016	17:02:31	5	500

Supported Currencies
☒ EUR ☐ N/A ☐ N/A ☐ N/A ☐ N/A

Select Date
 2016년 12월 14일 수요일

Current Counting Result
 Date : 12/14/2016
 Time : 17:02:31
 Currency : EUR

Denominati	Count	Value
5	0	0
10	0	0
20	0	0
50	0	0
100	5	500
200	0	0
500	0	0
Total	5	500

Passed Counting Result
 Date : 12/14/2016
 Time : 17:02:24
 Currency : EUR

Account Number : N/A
 Customer ID : N/A
 Customer Name : N/A
 Teller ID : N/A
 Teller Name : Seetech

Denominati	Count	Value
5	0	0
10	0	0
20	0	0
50	0	0
100	1	100
200	0	0
500	0	0
Total	1	100

Grand Total Result
 Date : 12/14/2016
 Currency : EUR

Denominati	Count	Value
5	0	0
10	0	0
20	0	0
50	0	0
100	6	600
200	0	0
500	0	0
Total	6	600

D. В появившемся окне введите имя пользователя и специальный пароль.

Password

Teller Name : Seetech

Special Password : ****

Check

E. После этого появится окно для ручной ввода банкнот.

Manual Add X

Counting Info
Date : 12/14/2016 **Time :** 17:02:24
Currency : EUR
Total Count : 1 **Total Value :** 0

Denom	Count	Manual Add	Value
5	<input type="text" value="0"/>	<input type="text"/>	<input type="text" value="0"/>
10	<input type="text" value="0"/>	<input type="text"/>	<input type="text" value="0"/>
20	<input type="text" value="0"/>	<input type="text"/>	<input type="text" value="0"/>
50	<input type="text" value="0"/>	<input type="text"/>	<input type="text" value="0"/>
100	<input type="text" value="1"/>	<input type="text"/>	<input type="text" value="0"/>
200	<input type="text" value="0"/>	<input type="text"/>	<input type="text" value="0"/>
500	<input type="text" value="0"/>	<input type="text"/>	<input type="text" value="0"/>

Menu

Save

Modify

F. Для изменения данных о пересчитанных банкнотах нажмите «Modify».

Manual Add

Counting Info
 Date : 12/14/2016 Time : 17:02:24
 Currency : EUR

Total Count : 1 Total Value : 0

Denom	Count	Manual Add	Value
5	0		0
10	0		0
20	0		0
50	0		0
100	1		0
200	0		0
500	0		0

Menu
 Save
 Modify

G. После изменения результатов пересчета нажмите «Save».

Manual Add

Counting Info
 Date : 12/14/2016 Time : 17:02:24
 Currency : EUR

Total Count : 13 Total Value : 0

Denom	Count	Manual Add	Value
5	0	10	0
10	0	1	0
20	0		0
50	0		0
100	2		0
200	0		0
500	0		0

Menu
 Save
 Modify

E. Проверьте изменения результатов в основном окне GTOTAL.

G-Total - Russia (DEMO) (Version: 1.0.3)-2018.11.30

Machine Information: Brand: Seetech, Product: Magnier, Series: Magnier-175F, CD Key: EC203K322, Main S/W Ver: 6.0.16_0D

Menu: C:\Users\Administrator\Desktop\Russia, English, Disconnect, Manual Add, Admin Mode

Current Counting: Account Number, Customer ID, Customer Name, Teller ID, Teller Name: Seetech

Passed Counting:

No	Date	Time	Total Count	Total Value
1	12/14/2016	17:02:24	13	260
2	12/14/2016	17:02:31	5	500

Supported Currencies: EUR, N/A, N/A, N/A, N/A, N/A, N/A, N/A, N/A, N/A

Select Date: 2016년 12월 14일 수요일

Current Counting Result:

Denominati	Count	Value
5	0	0
10	0	0
20	0	0
50	0	0
100	5	500
200	0	0
500	0	0
Total	5	500

Passed Counting Result:

Denominati	Count	Value
5	10	50
10	1	10
20	0	0
50	0	0
100	2	200
200	0	0
500	0	0
Total	13	260

Grand Total Result:

Denominati	Count	Value
5	10	50
10	1	10
20	0	0
50	0	0
100	7	700
200	0	0
500	0	0
Total	18	760

4. Режим администратора

A. Нажмите кнопку «Admin Mode / админ Режим»

G-Total - Russia (DEMO) (Version: 1.0.3)-2018.11.30

Machine Information: Brand: Seetech, Product: Magnier, Series: Magnier-175F, CD Key: EC203K322, Main S/W Ver: 6.0.16_0D

Menu: C:\Users\Administrator\Desktop\Russia, English, Disconnect, Manual Add, **Admin Mode**

Current Counting: Account Number, Customer ID, Customer Name, Teller ID, Teller Name: Seetech

Passed Counting:

No	Date	Time	Total Count	Total Value
1	12/14/2016	17:02:24	13	260
2	12/14/2016	17:02:31	5	500

Supported Currencies: EUR, N/A, N/A, N/A, N/A, N/A, N/A, N/A, N/A, N/A

Select Date: 2016년 12월 14일 수요일

Current Counting Result:

Denominati	Count	Value
5	0	0
10	0	0
20	0	0
50	0	0
100	5	500
200	0	0
500	0	0
Total	5	500


Passed Counting Result:

Denominati	Count	Value
5	10	50
10	1	10
20	0	0
50	0	0
100	2	200
200	0	0
500	0	0
Total	13	260

Grand Total Result:

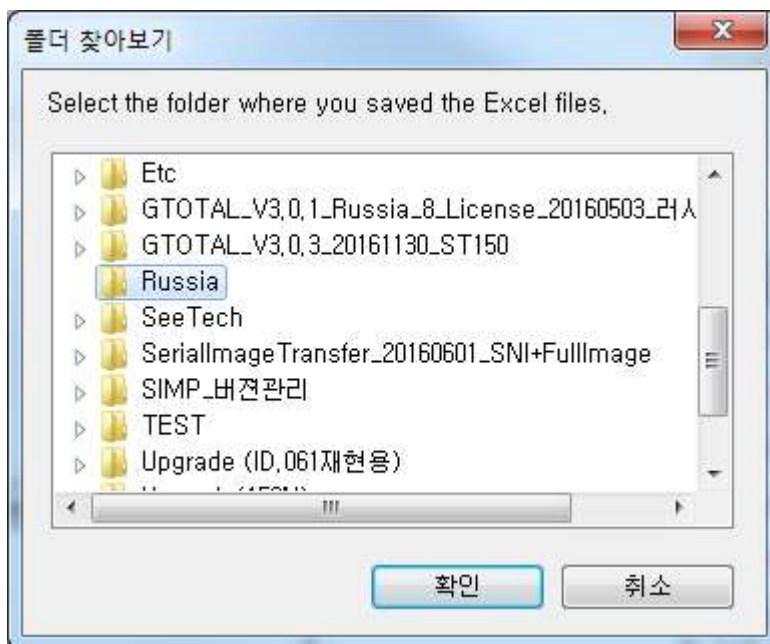
Denominati	Count	Value
5	10	50
10	1	10
20	0	0
50	0	0
100	7	700
200	0	0
500	0	0
Total	18	760

B. В появившемся окне введите имя пользователя и специальный пароль.

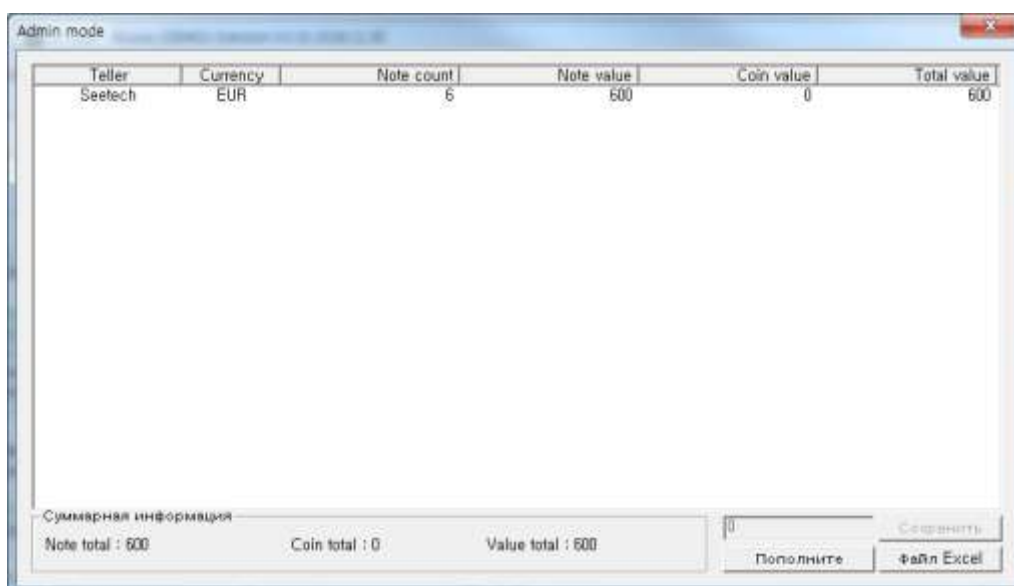


Dialog box titled "Password" with a close button (X) in the top right corner. It contains two labels: "Teller Name :" followed by the text "Seetech", and "Special Password :" followed by a text input field containing four asterisks "****". Below these fields is a large button labeled "Check".

C. Выберите папку, в которой сохраняются отчеты в формате Excel.



D. Сохраненные отчеты в формате Excel будут отображены в виде таблицы.



Admin mode window showing a table of transaction data. The table has columns: Teller, Currency, Note count, Note value, Coin value, and Total value. The data row shows: Seetech, EUR, 6, 600, 0, 600. Below the table is a summary section titled "Суммарная информация" (Summary Information) with fields for Note total, Coin total, and Value total, all showing 600. At the bottom right are buttons: "Создать" (Create), "Пополните" (Refill), and "Файл Excel" (Excel File).

Teller	Currency	Note count	Note value	Coin value	Total value
Seetech	EUR	6	600	0	600

Суммарная информация
 Note total : 600 Coin total : 0 Value total : 600

Создать Пополните Файл Excel

E. Для добавления монет нажмите кнопку «Пополните».

Admin mode

Teller	Currency	Note count	Note value	Coin value	Total value
Seetech	EUR	6	600	0	600

Суммарная информация

Note total : 600 Coin total : 0 Value total : 600

Сохранить
 Файл Excel

F. Выберите файл Excel и введите сумму монет.

G. Нажмите «сохранить», проверьте, что сумма монет добавлена в отчет.

Admin mode

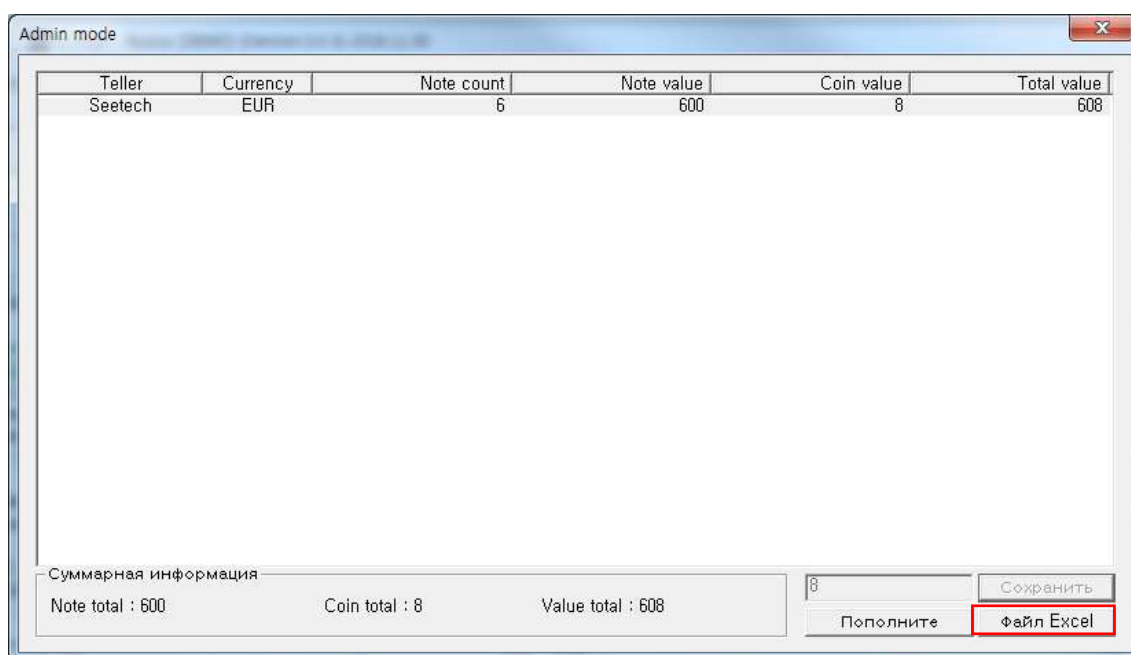
Teller	Currency	Note count	Note value	Coin value	Total value
Seetech	EUR	6	600	8	608

Суммарная информация

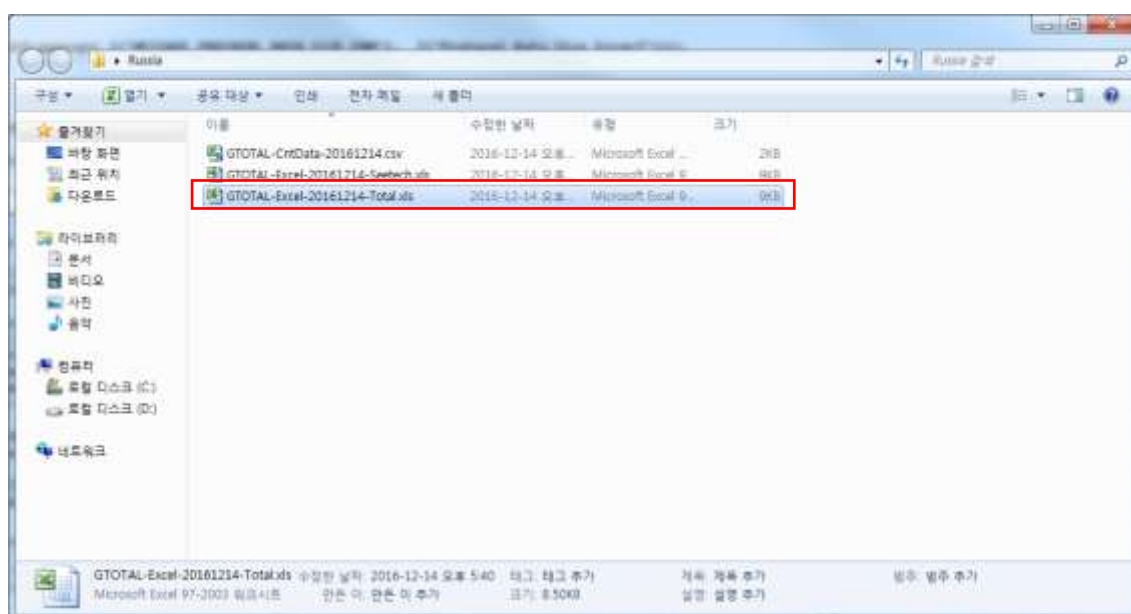
Note total : 600 Coin total : 8 Value total : 608

Сохранить
 Файл Excel

Н. Нажмите «Файл Excel» для создания комбинированного отчета (итоги пересчета + введенные монеты).



I. Откройте комбинированный отчет.



J. Проверьте данные в комбинированном отчете.

[illegible]